


# Gourmet Servers



MAX 120°C / 248°F


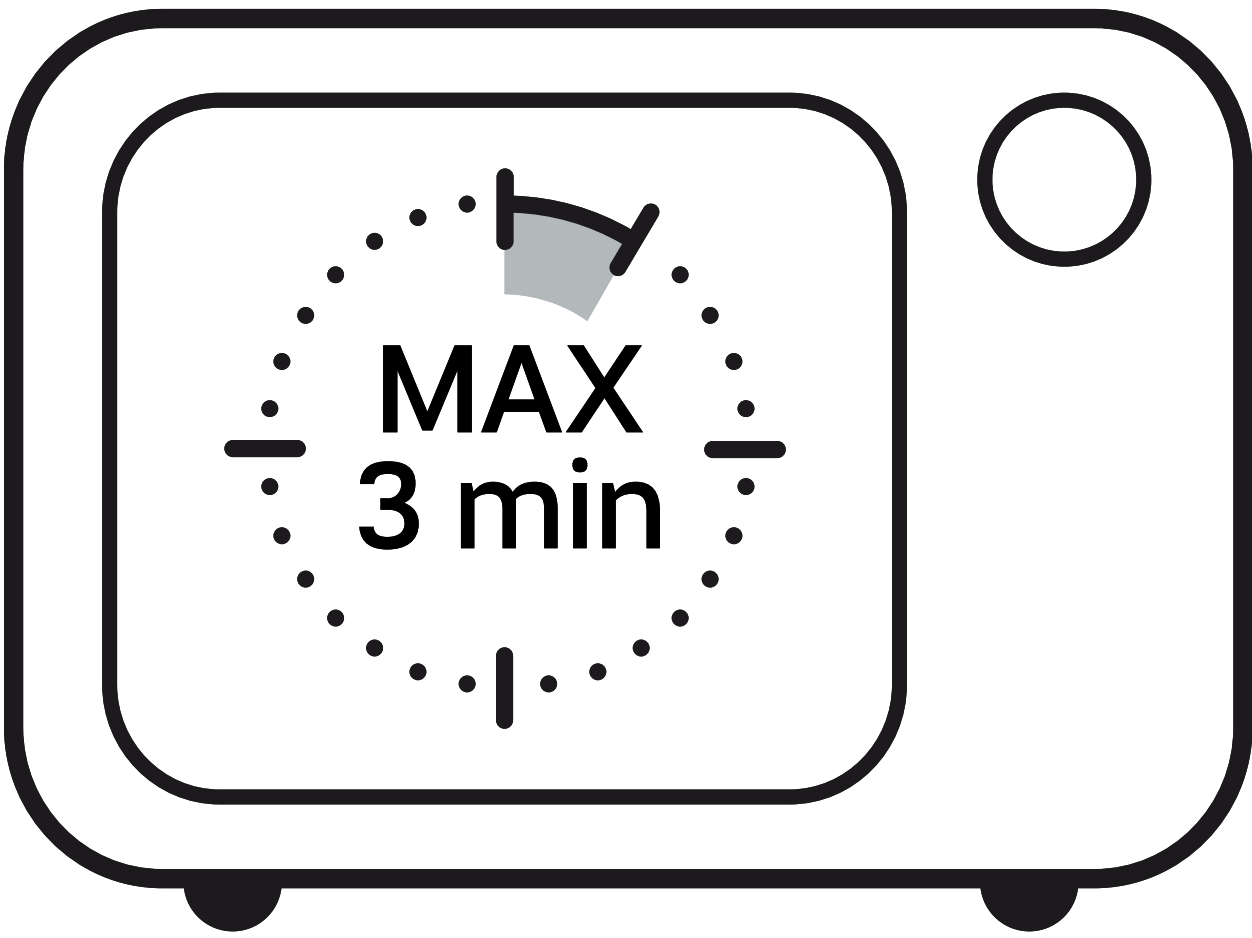
MAX 650 WATT




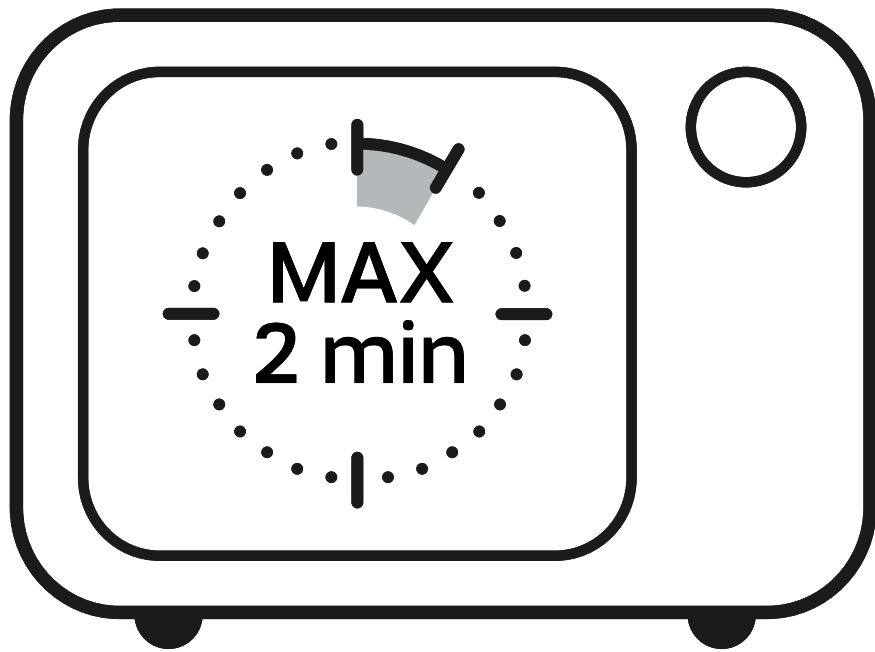
MIN 0°C / 32°F

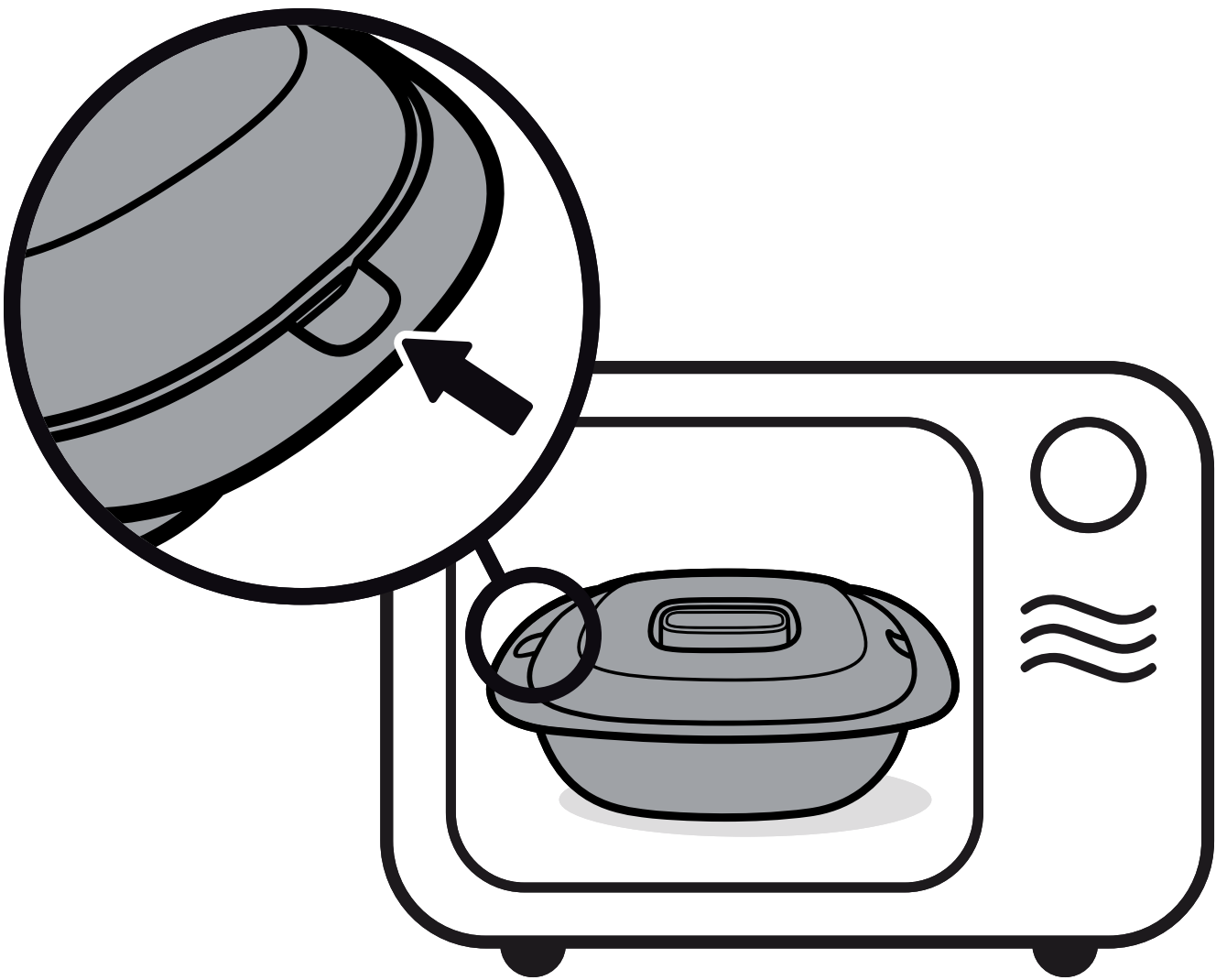

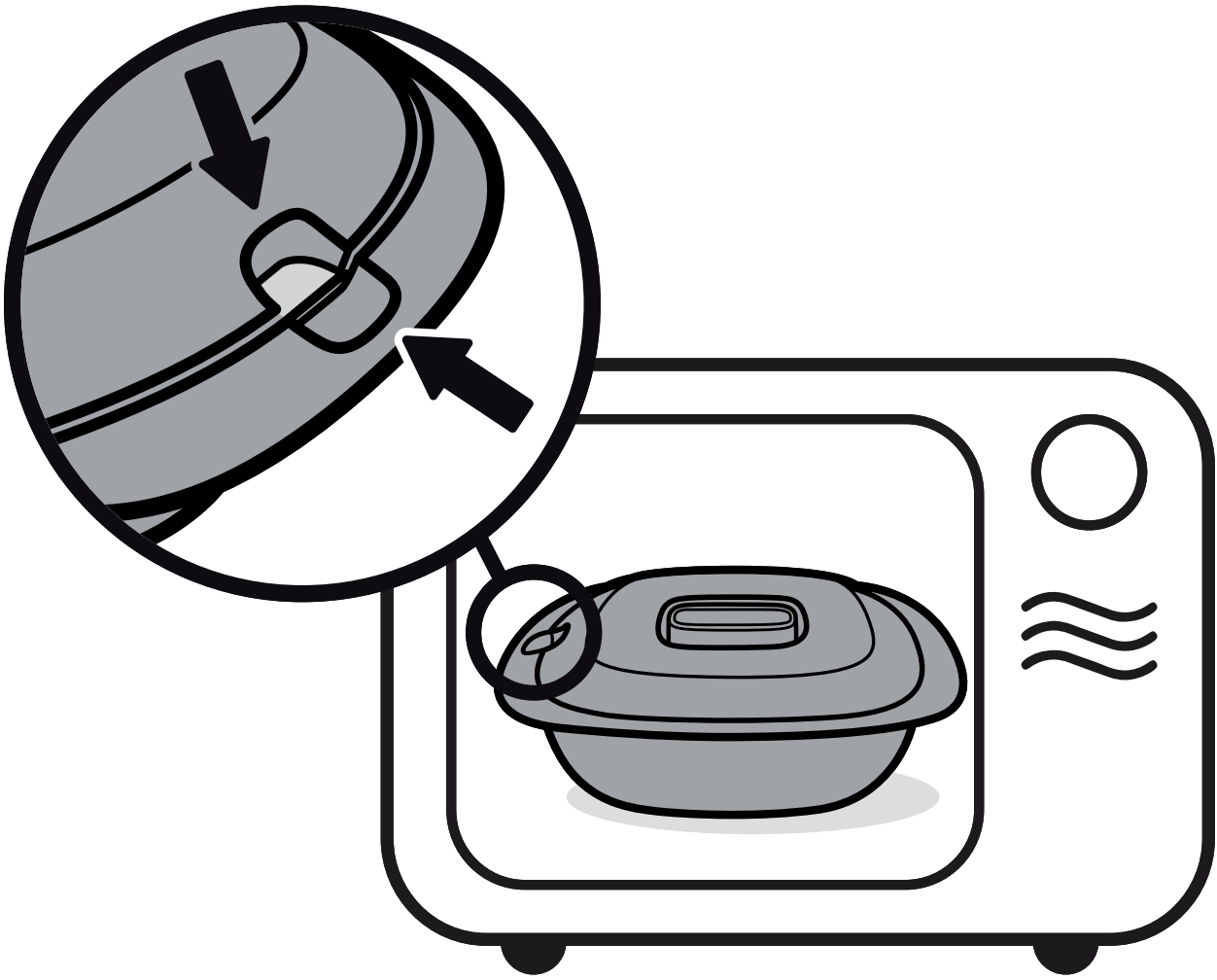



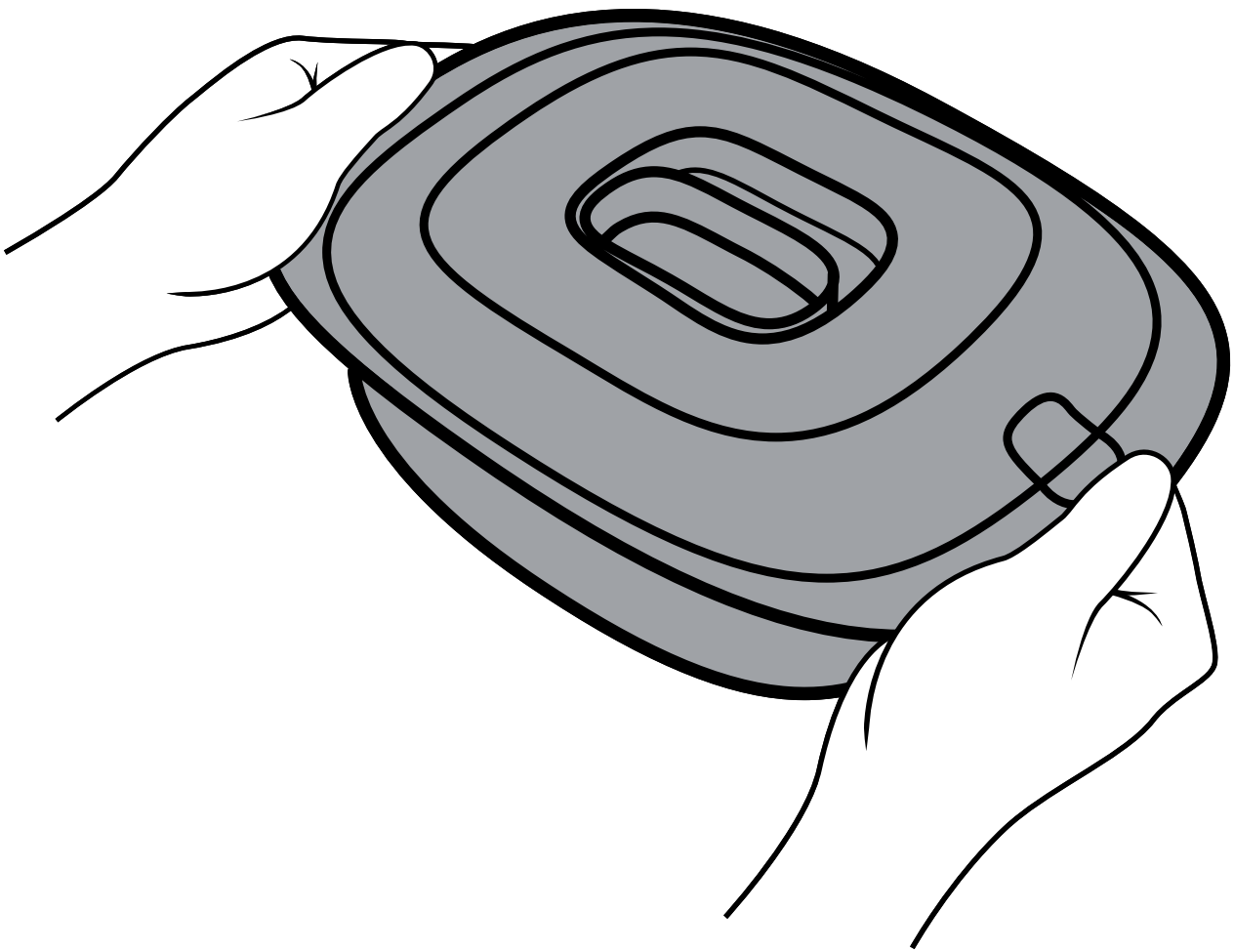
**Tupperware**<sup>®</sup>




© Dart Industries Inc. All rights reserved. Tupperware<sup>®</sup> is a registered trademark of Dart Industries Inc., a subsidiary of Tupperware Brands Corp.











Herzlichen Glückwunsch zum Kauf des Tupperware® **Gourmet Servers**. Dieses Produkt ist ideal zum Aufbewahren von Speisen im Kühlschrank, zum Aufwärmen in der Mikrowelle und zum Servieren - alles mit nur einem Produkt! Damit du lange Freude an deinem Gourmet Server hast, beachte bitte folgende Hinweise.



## Handhabung und Pflege

1. Bevor du das Produkt das erste Mal verwendest, lies diese Gebrauchs- und Sicherheitshinweise.
2. Bitte reinige dein neues Produkt vor dem ersten Gebrauch.
3. Für eine produktgerechte Nutzung lies immer die Bedienungsanleitung und die Herstellerhinweise deiner Mikrowelle. Falls die Mikrowelle mit Drehteller arbeitet, achte darauf, dass das Produkt auf den Teller passt und dieser sich dreht.
4. Das Produkt ist ausschließlich zum Aufwärmen von Speisen in der Mikrowelle konzipiert, nicht zum Kochen. Verwende das Produkt nicht auf dem Herd, im Backofen, auf bzw. unter dem Grill oder im Gefriergerät.
5. Keine Lebensmittel zum Aufwärmen auf den Deckel legen.
6. Das Aufwärmen sollte bei mittlerer Leistung (max. 650 Watt) erfolgen. Stelle bei Verwendung von Mikrowellen-Kombigeräten mit Backofen sicher, dass sich die Programme für Backofen oder Grill nicht automatisch aktivieren.
7. Die maximale Aufwärmzeit beträgt 3 Minuten. Wenn die Speisen länger als 2 Minuten erwärmt werden (max. 650 W), die Speisen nach 2 Minuten umrühren. Dadurch wird ein gleichmäßiges Erwärmen in der verbleibenden Minute gewährleistet.
8. Wenn du die Speisen länger aufwärmen möchtest, wiederhole die oben stehenden Anweisungen.
9. Achte stets auf einen Abstand von mindestens 5 cm zwischen Produkt und allen Seiten des Mikrowellengerätes.
10. Das Produkt ist temperaturbeständig von 0 °C bis +120 °C.
11. Den Behälter nicht überfüllen, um ein Überkochen zu vermeiden.
12. Zum Aufwärmen der Speisen in der Mikrowelle den Deckel so auf den Behälter setzen, dass die Deckelaussparung neben der Aussparung auf dem Behälterranda platziert ist. So kann der entstehende Dampf durch die Öffnung entweichen.
13. Verwende stets Ofenhandschuhe, wenn du das Produkt mit beiden Händen aus der Mikrowelle nimmst.
14. Nach dem Erwärmen den Behälter aus der Mikrowelle nehmen und ihn einige Minuten mit Deckel auf der Arbeitsfläche stehen lassen, damit sich die Wärme gleichmäßig verteilen kann.
15. Den Deckel stets so abnehmen, dass der heiße Dampf von dir weggelenkt wird.
16. Der Deckel kann in zwei verschiedenen Positionen aufgelegt werden. Platziere den Deckel mit der Aussparung neben der Aussparung auf dem Behälterranda, so kann der Servierlöffel bequem im geschlossenen Produkt verbleiben. Wenn du den Deckel um 180° gedreht auf den Behälter legst, ist die Deckelaussparung verschlossen und es geht keine Wärme durch die Öffnung verloren.

17. Verwende keine Küchenutensilien aus Metall oder scharfe Gegenstände in dem Produkt, da diese zu Kratzern führen.
18. Erwärme keine Speisen mit einem hohen Fett-, Öl- oder Zuckergehalt.
19. Stelle das Produkt nicht ohne Inhalt in die Mikrowelle.
20. Lass den Inhalt stets abkühlen, bevor du das Produkt in den Kühlschrank stellst.

## **Reinigungshinweise**

21. Lass das Produkt vor dem Reinigen langsam abkühlen.
22. Reinige das Produkt nach jedem Gebrauch gründlich.
23. Reinige das Produkt in heißem Wasser mit Spülmittel und spüle es anschließend ab. Du kannst das Produkt auch in die Spülmaschine stellen. Alle Bestandteile sind spülmaschinenbeständig. Verwende ein Niedrigtemperaturprogramm deiner Spülmaschine, um Energie zu sparen und die Umwelt zu schonen.
24. Verwende keine Scheuerschwämme oder Scheuermittel, da diese das Produkt zerkratzen können.

## **UNSER TUPPERWARE® VERSPRECHEN**

Unsere Produkte stehen für unser Engagement, messbare Auswirkungen auf die Welt um uns herum zu haben. Weniger Plastikmüll in der Umwelt und das Ziel, Lebensmittelverschwendung zu vermeiden, stehen bei der Entwicklung von Tupperware® Produkten im Vordergrund. Wir schaffen hochwertige, langlebige und wiederverwendbare Produkte, die sich über lange Zeit bewähren. Dadurch unterstützen wir unsere Mission, Abfall zu reduzieren – für unseren Planeten und unsere Umwelt.

**Gourmet Servers** von Tupperware® unterliegt der Tupperware Deutschland Garantie. Diese Garantie gilt für Materialfehler und Fabrikationsmängel, die bei sachgemäßer haushaltsüblicher Nutzung auftreten können.

Schäden, die durch unsachgemäßen Gebrauch oder durch Nichtbeachtung der Benutzerhinweise oder Gebrauchsanweisung entstehen, sind von der Garantie ausgeschlossen. Dazu zählen z. B. Überhitzung, Verfärbungen oder Kratzer sowie jegliche Schäden infolge von Herunterfallen oder Schlägen. Im Garantiefall lies bitte die Garantiebestimmungen, die für das Land gelten, in dem dein Produkt ursprünglich verkauft wurde. In Deutschland findest du alle Informationen zur Tupperware Deutschland Garantie auf unserer Webseite unter [www.tupperware.de/de-de/garantieinformationen/](http://www.tupperware.de/de-de/garantieinformationen/).

Du kannst dein Tupperware® Produkt wieder und wieder verwenden. Sollte dein Produkt aus irgendeinem Grund beschädigt sein, der nicht unter die Garantie fällt oder solltest du das Produkt nicht mehr nutzen wollen, handle nachhaltig und führe es unserem Recycling zu. Weitere Informationen findest du auf [www.tupperware.de](http://www.tupperware.de).

**[www.tupperware.eu](http://www.tupperware.eu)**